

EXPERT NA IZOLAČNÍ SKLA

CLIMAp<sup>plus</sup>SECURIT

# IZOLAČNÍ SKLA

## 2026

01.01.2026



CE



**AKUTERM SKLO a.s.**  
**Václavské náměstí 66 , Praha 1 , 110 00**

# VŠEOBECNÉ DODACÍ PODMÍNKY

## 1. STANOVENÍ SMLUVNÍCH CEN :

Ceny uvedené v ceníku platí pro pravoúhlá skla a zahrnují :  
vlastní cenu výrobku  
dopravu k odběrateli při odběru více než 50 IZ skel  
pojištění nákladů až k odběrateli  
garanci na výrobek

2. Izolační skla **NEPRAVIDELNÝCH TVARŮ** se přiřazují k nejmenšímu opsanému pravoúhelníku s připočtením samostatné přírážky.

3. Pro **VÝPOČET CENY** jsou rozměry skel zaokrouhlovány na celé cm vždy nahoru.

4. **NEJVĚTŠÍ VYROBITELNÝ ROZMĚR** je 350 cm x 250 cm  
Pro dané izolační sklo je omezen velikostí a tloušťkou nejslabší tabule dle statických možností.

5. **DOPRAVA** je prováděna nákladními automobily bez provádění skládky.  
Termín dodávky lze stanovit při objednání zakázky, případně telefonicky upřesnit.  
Doprava je po celé České republice zdarma při objednávce nad 100 ks izolačních dvojskel.

6. **PLATNOST** : tento ceník je platný od 01.01.2026 do odvolání

7. **CENY** jsou stanoveny **bez** daně z přidané hodnoty

8. **ZÁRUKA NA JAKOST** : výrobce ručí **5 let** za nerušený a jasný průhled izolačním dvojsklem, který není ovlivněn výskytem kondenzátu vodních par. Záruka se nevztahuje na izolační dvojskla, která jsou tvořena skly ornamentními.

9. **OBJEDNÁVKA** musí obsahovat :

- rozměr skla : šířka x výška (POZOR ! jako první se udává šířka )
- šíře meziprostoru v mm
- plnění plynem
- druh a tloušťka skel
- jiné údaje : způsob balení, při atypickém tvaru nákres, případně šablona
- dělení vnitřních příček
- pohledová strana - **vždy vnitřní**
- orientace spec. skel (Connex , ornamentní sklo)

Změny v objednávkách a storna po zaslání je možno provádět jedině se souhlasem výrobce (dodavatele).

10. **REKLAMACE** : Vady zboží je nutné uplatnit v následujících lhůtách :

- **vady zjevné** : neprodleně při odběru zboží
- **vady ostatní** : nejpozději do 15-ti dnů po převzetí zboží
- **výrobce nemá odpovědnost** za náklady vzniklé výměnou skel ani dopravou

## 11. NABYTÍ VLASTNICKÉHO PRÁVA KE ZBOŽÍ

Kupující vlastnického práva ke zboží nabude až úplným uhrazením kupní ceny.

V případě, že kupující neuhradí kupní cenu v řádné a ani dodatečné lhůtě a dojde-li ke zrušení konkrétního již plněním na straně prodávajícího realizovaného obchodního případu, je kupující povinen prodávajícímu uhradit odstupné v hodnotě zboží ze zrušeného obchodního případu.

12. **SLEVY PRO MALOODBĚRATELE** : množstevní slevy se poskytují dle objemu zakázky.

cena zakázky bez DPH	sleva %
nad 10 000,- Kč	10
nad 20 000,- Kč	20

13. **PŘÍPLATEK ZA EXPRESNÍ VÝROBU** (zakázka musí být přijata do 11 hodin)

expres výroba	příplatek %
do druhého dne	150
do třetího dne	100

# IZOLAČNÍ DVOJSKLA

MINIMÁLNÍ ZÚČTOVACÍ PLOCHA : 0,50 m<sup>2</sup>

STANDARD DVOJSKLO - bez pokovené vrstvy , Ug 2.7 , SF (g) = 80 % , Lt = 83 %

EXTERIÉR	INTERIÉR	vzduch	plocha / m <sup>2</sup>		CENA
			od	do	KČ / m <sup>2</sup>
Float 4 mm	Float 4 mm		do	0,50	<b>775 KČ/ kus</b>
DISTANČNÍ RÁMEČEK	AL, hliníkový		0,51	0,80	<b>1550</b>
			0,81	2,00	<b>1250</b>
			nad	2,01	<b>1750</b>

## TEPELNĚ IZOLAČNÍ DVOJSKLO

standardní LowE (1.1) vrstva

**Pokovené nízkoemisivní sklo LowE 1.1**

Planitherm XN 4 mm (SGG)  
I-Plus 4 mm (AGC)  
Premium 2 (Guardian)  
Silverstar Plus EN2 4 mm (EUROGLAS)

## AKUPLUS LowE Ar

<b>Ug = 1,1 W/m<sup>2</sup>K , SF(g) 65% , Lt 82%</b>			plocha / m <sup>2</sup>		CENA
EXTERIÉR	INTERIÉR	Argon	od	do	KČ / m <sup>2</sup>
Float 4 mm	LowE (1.1)		do	0,50	<b>825 KČ/ kus</b>
DISTANČNÍ RÁMEČEK	AL, hliníkový		0,51	0,80	<b>1650</b>
TEPLÁ HRANA	výběr a příplatek na straně 6		0,81	2,00	<b>1350</b>
<b>Ug = 1.1 : meziprostor musí být 16 nebo 18 mm !</b>			nad	2,01	<b>1850</b>

## TEPELNĚ IZOLAČNÍ DVOJSKLO s využitím pasivní solární energie

### AKUPLUS ECLAZ LUMI

<b>Ug = 1,1 W/m<sup>2</sup>K , SF(g) 71% , Lt 83%</b>			plocha / m <sup>2</sup>		CENA
EXTERIÉR	INTERIÉR	Argon	od	do	KČ / m <sup>2</sup>
Float 4 mm	ECLAZ LUMI 4 mm (SGG)		do	0,50	<b>925 KČ/ kus</b>
DISTANČNÍ RÁMEČEK	AL, hliníkový		0,51	0,80	<b>1850</b>
TEPLÁ HRANA	výběr a příplatek na straně 6		0,81	2,00	<b>1550</b>
<b>Ug = 1.1 : meziprostor musí být 16 nebo 18 mm !</b>			nad	2,01	<b>2050</b>

## TEPELNĚ IZOLAČNÍ DVOJSKLO s vyšší protisluneční ochranou

### AKUPLUS ONE

<b>U<sub>g</sub> = 1,0 W/m<sup>2</sup>K , SF(g) 52% , Lt 72%</b>			plocha / m <sup>2</sup>		CENA
			od	do	KČ / m <sup>2</sup>
<b>EXTERIÉR</b>	<b>INTERIÉR</b>	<b>Argon</b>	do	0,50	<b>925 KČ/ kus</b>
Float 4 mm	Planitherm ONE 4 mm (SGG)		0,51	0,80	<b>1850</b>
DISTANČNÍ RÁMEČEK	AL, hliníkový		0,81	2,00	<b>1550</b>
TEPLÁ HRANA	výběr a příplatek na straně 6		nad	2,01	<b>2050</b>
<b>U<sub>g</sub> = 1.0 : meziprostor musí být 16 nebo 18 mm !</b>					

### AKUPLUS ENERGY 72/38

<b>U<sub>g</sub> = 1,0 W/m<sup>2</sup>K , SF(g) 39% , Lt 73%</b>			plocha / m <sup>2</sup>		CENA
			od	do	KČ / m <sup>2</sup>
<b>EXTERIÉR</b>	<b>INTERIÉR</b>	<b>Argon</b>	do	0,50	<b>1275 KČ/ kus</b>
Energy 72/38 4 mm (AGC)	Float 4 mm		0,51	0,80	<b>2550</b>
DISTANČNÍ RÁMEČEK	AL, hliníkový		0,81	2,00	<b>2250</b>
TEPLÁ HRANA	výběr a příplatek na straně 6		nad	2,01	<b>2750</b>
<b>U<sub>g</sub> = 1.0 : meziprostor musí být 16 nebo 18 mm !</b>					

# IZOLAČNÍ TROJSKLA

**MINIMÁLNÍ ZÚČTOVACÍ PLOCHA : 0,50 m<sup>2</sup>**

**STANDARD TROJSKLO - bez pokovené vrstvy , Ug 1.7 , SF (g) = 73 % , Lt = 76 %**

exteriér	interiér	MPR	Ug
prostřední sklo: Float 4 mm , plyn : NE			W/m <sup>2</sup> K
Float 4 mm	Float 4 mm	2 x 16	<b>1,7</b>

DISTANČNÍ RÁMEČEK AL, hliníkový

plocha / m <sup>2</sup>		CENA
od	do	KČ/m <sup>2</sup>
do	0,50	<b>1125 Kč/ kus</b>
0,51	2,00	<b>2250</b>
nad	2,01	<b>2550</b>

## TEPELNĚ IZOLAČNÍ TROJSKLO

**Pokovené nízkoemisivní sklo LowE (1.1)**

Planitherm XN 4 mm (SGG)  
I-Plus 4 mm (AGC)  
Premium 2 (Guardian)  
Silverstar Plus EN2 4 mm (EUROGLAS)

**AKUTOP LowE Ar 0.6**

**SF (g) = 53 % , Lt = 73 %**

**standardní izolační trojsklo s vyrovnávanými parametry**

exteriér	interiér	MPR	Ug
prostřední sklo: Float 4 mm , plyn : Argon			W/m <sup>2</sup> K
LowE 1.1	LowE 1.1	2 x 16	<b>0,6</b>
LowE 1.1	LowE 1.1	2 x 18	<b>0,5</b>

DISTANČNÍ RÁMEČEK AL, hliníkový  
TEPLÁ HRANA výběr a příplatek na straně 6

plocha / m <sup>2</sup>		CENA
od	do	KČ/m <sup>2</sup>
do	0,50	<b>1225 Kč/ kus</b>
0,51	2,00	<b>2450</b>
nad	2,01	<b>2750</b>

## TEPELNĚ IZOLAČNÍ TROJSKLO s využitím pasivní solární energie

**AKUTOP ECLAZ LUMI Ar 0.5**

**SF (g) = 60 % , Lt = 77 %**

**vyšší propustnost světla a vysoká hodnota propustnosti solární energie, na úrovni dvojskel: g = 60 %**

exteriér	interiér	MPR	Ug
prostřední sklo: Float 4 mm , plyn : Argon			W/m <sup>2</sup> K
Planitherm ECLAZ LUMI 4 mm	Planitherm ECLAZ LUMI 4 mm	2 x 16	<b>0,5</b>
Planitherm ECLAZ LUMI 4 mm	Planitherm ECLAZ LUMI 4 mm	2 x 18	<b>0,6</b>

DISTANČNÍ RÁMEČEK AL, hliníkový  
TEPLÁ HRANA výběr a příplatek na straně 6

plocha / m <sup>2</sup>		CENA
od	do	KČ/m <sup>2</sup>
do	0,50	<b>1425 Kč/ kus</b>
0,51	2,00	<b>2850</b>
nad	2,01	<b>3150</b>

**AKUTOP 1x ECLAZ LUMI Ar 0.5**

**SF (g) = 57 % , Lt = 75 %**

**vyšší propustnost světla a vysoká hodnota propustnosti solární energie, na úrovni dvojskel: g = 60 %**

exteriér	interiér	MPR	Ug
prostřední sklo: Float 4 mm , plyn : Argon			W/m <sup>2</sup> K
Planitherm ECLAZ LUMI 4 mm	LowE 1.1	2 x 16	<b>0,5</b>
Planitherm ECLAZ LUMI 4 mm	LowE 1.1	2 x 18	<b>0,6</b>

DISTANČNÍ RÁMEČEK AL, hliníkový  
TEPLÁ HRANA výběr a příplatek na straně 6

plocha / m <sup>2</sup>		CENA
od	do	KČ/m <sup>2</sup>
do	0,50	<b>1275 Kč/ kus</b>
0,51	2,00	<b>2550</b>
nad	2,01	<b>2850</b>

## TEPELNĚ IZOLAČNÍ TROJSKLO s vyšší protisluneční ochranou

### AKUTOP ONE Ar 0.5

SF (g) = 37 % , Lt = 57 %

vyšší tepelná izolace Ug , vyšší protisluneční účinek SF (g) - menší využití solární energie

exteriér	interiér	MPR	Ug W/m <sup>2</sup> K	plocha / m <sup>2</sup>		CENA Kč/m <sup>2</sup>
prostřední sklo: Float 4 mm , plyn : Argon				od	do	
Planitherm ONE 4 mm	Planitherm ONE 4 mm	2 x 16	<b>0,5</b>	do	0,50	<b>1425 Kč/ kus</b>
Planitherm ONE 4 mm	Planitherm ONE 4 mm	2 x 18	<b>0,5</b>	0,51	2,00	<b>2850</b>
				nad	2,01	<b>3150</b>

DISTANČNÍ RÁMEČEK

AL, hliníkový

TEPLÁ HRANA

výběr a příplatek na straně 6

### AKUTOP ENERGY 72/38 Ar 0.5

SF (g) = 36 % , Lt = 66 %

vyšší tepelná izolace Ug , vyšší protisluneční účinek SF (g) - menší využití solární energie

exteriér	interiér	MPR	Ug W/m <sup>2</sup> K	plocha / m <sup>2</sup>		CENA Kč/m <sup>2</sup>
prostřední sklo: Float 4 mm , plyn : Argon				od	do	
Energy 72/38 4 mm	LowE 1.1	2 x 16	<b>0,5</b>	do	0,50	<b>1625 Kč/ kus</b>
Energy 72/38 4 mm	LowE 1.1	2 x 18	<b>0,5</b>	0,51	2,00	<b>3250</b>
				nad	2,01	<b>3550</b>

DISTANČNÍ RÁMEČEK

AL, hliníkový

TEPLÁ HRANA

výběr a příplatek na straně 6

### AKUTOP 1.0.1. Ar 0.5

SF (g) = 45 % , Lt = 64 %

kombinace dvou nízkoemisivních skel LowE (1.1) a Planitherm ONE (1.0)

vyšší protisluneční účinek SF (g) a snížený prostup světla

exteriér	interiér	MPR	Ug W/m <sup>2</sup> K	plocha / m <sup>2</sup>		CENA Kč/m <sup>2</sup>
prostřední sklo: Float 4 mm , plyn : Argon				od	do	
LowE 1.1	Planitherm ONE 4 mm	2 x 16	<b>0,6</b>	do	0,50	<b>1275 Kč/ kus</b>
LowE 1.1	Planitherm ONE 4 mm	2 x 18	<b>0,5</b>	0,51	2,00	<b>2550</b>
				nad	2,01	<b>2850</b>

DISTANČNÍ RÁMEČEK

AL, hliníkový

TEPLÁ HRANA

výběr a příplatek na straně 6

# TEPLÁ HRANA

distanční rámeček z tepelně-izolačního materiálu

	Zpracování do oblouku	Nepravouhý roh
AL , hliník	ANO , minimální průměr oblouku 200 mm	ANO
Nerez	NE	ANO
Chromatech Ultra F	ANO , minimální průměr oblouku 300 mm	ANO
Swisspacer	NE	ANO (pouze 14,16,18)

## STANDARDNÍ

meziprostor	BARVA	šířka (mm)	příplatek 2-sko	příplatek 3-sko
<b>NEREZ</b>	stříbrná	10,12,14,16,18	80 Kč/m <sup>2</sup>	160 Kč/m <sup>2</sup>
<b>CHROMATECH ULTRA F</b> (plast+nerez)	RAL 7040 šedá	10,12,14,16,18	80 Kč/m <sup>2</sup>	160 Kč/m <sup>2</sup>
<b>CHROMATECH ULTRA F</b> (plast+nerez)	RAL 9004 černá	10,12,14,16,18	80 Kč/m <sup>2</sup>	160 Kč/m <sup>2</sup>
<b>CHROMATECH ULTRA F</b> (plast+nerez)	RAL 9004 černá	20, 22	200 Kč/m <sup>2</sup>	400 Kč/m <sup>2</sup>
<b>SWISSPACER U</b> (plast)	RAL 9023 šedá	08,10,12,14,16,18	150 Kč/m <sup>2</sup>	300 Kč/m <sup>2</sup>
<b>SWISSPACER U</b> (plast)	RAL 9023 šedá	20, 22	150 Kč/m <sup>2</sup>	300 Kč/m <sup>2</sup>
<b>SWISSPACER U</b> (plast)	RAL 9005 černá	08,10,12,14,16,18	150 Kč/m <sup>2</sup>	300 Kč/m <sup>2</sup>

minimální zúčtovací plocha : 0,50 m<sup>2</sup> / ks izolačního skla

## NADSTANDARDNÍ ŠÍŘKY A BARVY

meziprostor	BARVA	šířka (mm)	příplatek 2-sko	příplatek 3-sko
<b>SWISSPACER</b> (plast)	RAL 9023 šedá	24 , 27	400 Kč/m <sup>2</sup>	700 Kč/m <sup>2</sup>
<b>SWISSPACER</b> (plast)	RAL 9016 bílá	12,14,16,18	180 Kč/m <sup>2</sup>	360 Kč/m <sup>2</sup>
<b>SWISSPACER</b> (plast)	RAL 8003 hnědá sv.	12,14,16,18	180 Kč/m <sup>2</sup>	360 Kč/m <sup>2</sup>
<b>CHROMATECH ULTRA F</b> (plast+nerez)	RAL 8003 hnědá sv.	12,14,16,18	100 Kč/m <sup>2</sup>	200 Kč/m <sup>2</sup>
<b>CHROMATECH ULTRA F</b> (plast+nerez)	RAL 8016 hnědá tm.	12,14,16,18	100 Kč/m <sup>2</sup>	200 Kč/m <sup>2</sup>
<b>CHROMATECH ULTRA F</b> (plast+nerez)	RAL 7035 šedá	12,16,18	100 Kč/m <sup>2</sup>	200 Kč/m <sup>2</sup>
<b>CHROMATECH ULTRA F</b> (plast+nerez)	RAL 9016 bílá	10,12,14,16,18	100 Kč/m <sup>2</sup>	200 Kč/m <sup>2</sup>

minimální zúčtovací plocha : 0,50 m<sup>2</sup> / ks izolačního skla

## OSTATNÍ PŘÍPLATKY

Distanční rámeček o šířce 18 mm, 20 mm a 22 mm	navýšení z důvodu většího množství tmelu	150 Kč/m <sup>2</sup>
Distanční rámeček o šířce 24 mm a 27 mm	navýšení z důvodu většího množství tmelu	350 Kč/m <sup>2</sup>
Distanční rámeček HLINÍKOVÝ (AL) v barvě <b>RAL</b> * (bez záruky)		150 Kč/bm

minimální zúčtovací délka nebo plocha : 1 bm / ks nebo 0,50 m<sup>2</sup> / ks izolačního skla

\* není garantována záruka kvality na jasný a nerušený průhled bez výskytu kondenzačních par v meziskelním prostoru.

\* hrozí nebezpečí koroze pokovené vrstvy LowE skla

**HODNOTY PSI (W/mK) platné od 01.01.2015**

IZOLAČNÍ DVOJSKLO 4 / 16 / 4	materiál okenního rámu			
	dřevo	plast	dřevo - hliník	hliník
AL – hliník	0,070	0,066	0,081	0,097
NEREZ (Chromatech Plus)	0,051	0,049	0,056	0,064
CHROMATEC ultra F	0,039	0,039	0,043	0,048
SWISSPACER ULTIMATE	0,031	0,032	0,032	0,036

IZOLAČNÍ TROJSKLO 4 / 12 / 4 / 12 / 4	materiál okenního rámu			
	dřevo	plast	dřevo - hliník	hliník
AL – hliník	0,075	0,064	0,085	0,097
NEREZ (Chromatech Plus)	0,051	0,048	0,056	0,060
CHROMATEC ultra F	0,038	0,037	0,041	0,043
SWISSPACER ULTIMATE	0,029	0,030	0,030	0,031

# VSG - BEZPEČNOSTNÍ IZOLAČNÍ SKLA VRSTVENÉ

MINIMÁLNÍ ZÚČTOVACÍ PLOCHA : 0,50 m<sup>2</sup>

OKNA

SKLA VRSTVENÁ - CONNEX , VSG	fólie mm	tloušťka mm	třída bezp.	PŘÍPLATEK Kč / m <sup>2</sup>	ENV 1627 BT (WK)
maximální formát : 3210 x 2000 , 3210 x 2250 (mm)					
<b>VSG , standardní PVB fólie</b>					
VSG 33.1	0,38	6,4	2B2	1000	
VSG 33.2	0,76	6,8	P2A	1300	
VSG 33.22	2x0,76	7,5	P4A	2650	RC2
VSG 44.1	0,38	8,4	2B2	1200	
VSG 44.2	0,76	8,8	P2A	1550	
VSG 44.22	2x0,76	9,5	P4A	3000	RC2
VSG P6B 505-2		15	P6B	12000	X
VSG 55.1	0,38	10,4	1B1	1950	X
VSG 55.2	0,76	10,8	P2A	2200	X
VSG 55.22	2x0,76	11,5	P4A	3650	X RC2
VSG 66.2	0,76	12,8	P2A	3150	X
VSG 88.2	0,76	16,8	P2A	4250	X
<b>VSG , mléčná PVB fólie</b>					
VSG 33.1 - mléčná fólie	0,38	6,4	2B2	2300	
VSG 33.2 - mléčná fólie	0,76	6,8	P2A	2650	
VSG 44.1 - mléčná fólie	0,38	8,4	2B2	2550	
VSG 44.2 - mléčná fólie	0,76	8,8	P2A	3400	X
VSG 44.22 - mléčná fólie	2x0,76	9,5	P4A	6600	X RC2
VSG 44.222 - mléčná fólie	3x0,76	10,5	P5A	9700	X RC3
VSG 55.2 - mléčná fólie	0,76	8,8	P2A	3500	X
VSG 66.2 - mléčná fólie	0,76	12,8	P2A	3650	X
<b>VSG , SILENCE PVB protihluková fólie</b>					
VSG 44.2 silence - protihlukové	0,76	8,8	P2A	2200	
VSG 44.22 silence - protihlukové	2x0,76	9,5	P4A	3700	X
VSG 55.2 silence - protihlukové	0,76	10,8	P2A	3200	X
VSG 66.2 silence - protihlukové	0,76	12,8	P2A	4250	X

<b>VSG LowE pokovení , standardní PVB fólie</b>					
pokovená vrstva - příplatek k ceně Ug = 1,1 W/m <sup>2</sup> K					
VSG 34.1 LowE 1.6 tvrdé pokovení	0,38	7,4	2B2	2600	
VSG 33.1 LowE 1.1	0,38	6,4	2B2	2250	
VSG 33.2 LowE 1.1	0,76	6,8	P2A	2600	
VSG 44.1 LowE 1.1	0,38	8,4	2B2	2600	
VSG 44.2 LowE 1.1	0,76	8,8	P2A	3000	
VSG 44.22 LowE 1.1	2x0,76	9,5	P4A	4000	RC2
VSG 55.1 LowE 1.1	0,38	10,4	2B2	3300	X
VSG 55.2 LowE 1.1	0,76	10,8	P2A	3650	X
VSG 66.2 LowE 1.1	0,76	12,8	P2A	4800	X
VSG 88.2 LowE 1.1	0,76	12,8	P2A	6050	X
<b>VSG LowE pokovení , SILENCE PVB protihluková fólie</b>					
VSG 44.2 silence - protihlukové LowE 1.1	0,76	8,8		4250	
VSG 55.2 silence - protihlukové LowE 1.1	0,76	10,8		5900	X
VSG 66.2 silence - protihlukové LowE 1.1	0,76	12,8		7250	X

X skla takto označená nejsou skladem

## BEZPEČNOSTNÍ NORMY

		třída
Ochrana zdraví	EN 12600	B , C
Odolnost proti prohození předmětu a vandalismu	EN 356	P (číslo)
Požární celistvost (EN 13501-2)	E	minuty
Požární celistvost a omezení tepelného toku (EN 13501-2)	EW	minuty
Požární celistvost a izolace (EN 13501-2)	EI	minuty
Požadavky na odolnost proti násilnému vniknutí pro celé okno	EN 1627	1-6

# VSG - BEZPEČNOSTNÍ IZOLAČNÍ SKLA VRSTVENÉ

MINIMÁLNÍ ZÚČTOVACÍ PLOCHA : 0,50 m<sup>2</sup>

SKLA VRSTVENÁ - CONNEX , VSG	fólie	tloušťka	třída	PŘÍPLATEK
maximální formát : 3210 x 2000 , 3210 x 2250 (mm)	mm	mm	bezp.	KČ / m <sup>2</sup>

SentryGlas - speciální, pevnější fólie				
VSG 33.SG 0.89	0,89	7		4250 X
VSG 44.SG 0.89	0,89	9		4600 X

VSG , speciální skladby, výroba na míru (odhadní ceny)				
maximální rozměr 2600 x 4500 (mm) , minimální rozměr 300 x 600 (mm)				
VSG 44.222 (Float 4 mm /PVB/ 4 mm)	3x0,76	10,5	P5A	8800 X
VSG 44.222 LowE (Float 4 mm /PVB/ 4 mm LowE 1.1)	3x0,76	10,5	P5A	9000 X
VSG (ESG Float 4 mm /PVB/ ESG Float 4 mm)	0,76	8,8	P2A	4900 X
VSG (ESG Float 4 mm /PVB/ ESG Float 4 mm)	0,76	8,8	P2A	4900 X
VSG (ESG Float 4 mm /PVB/ ESG 4 mm LowE 1.1)	0,76	8,8	P2A	7700 X
VSG (TVG Float 5 mm /PVB/ 5 mm TVG Float)	0,76	10,8	P2A	5200 X
VSG (ESG Float 8 mm /PVB/ ESG 8 mm Float) hrana sražená	0,76	16,8	P2A	7000 X
VSG (TVG Float 8 mm /PVB/ 8 mm TVG Float) hrana broušená	0,76	16,8	P2A	7500 X
VSG (TVG Float 10 mm /PVB/ 10 mm TVG Float) hrana broušená	0,76	20,8	P2A	9000 X
VSG (ESG ExtraClear 6 mm /PVB/ ESG ExtraClear 6 mm)	0,76	12,8	P2A	7000 X
VSG (OR Grepí 4 mm /PVB/ 4 mm Float)	0,76	8,8	P2A	3100 X
VSG (OR Grepí 4 mm /PVB/ 4 mm Float) , sražená hrana	2x0,76	9,5	P4A	5500 X
VSG (Planibel bronz 4 mm /PVB 0,76/Planibel bronz 4 mm)	0,76	8,8	P2A	2700 X
VSG (ESG Planibel bronz 4 mm /PVB 0,76/ ESG Planibel bronz 4 mm)	0,76	8,8	P2A	3500 X
VSG (Planibel bronz 6 mm /PVB/ 4 mm Float)	0,76	10,8	P2A	4900 X
VSG (Stopsol SS Clear 6 mm /PVB/ 4 mm Float)	0,76	10,8	P2A	6100 X
VSG (Stopsol SCL Clear 4 mm /PVB/ 4 mm Float)	0,76	8,8	P2A	5500 X
VSG (C-L SKN 176 4 mm /PVB 0,76 / 4 mm Float) , sražená hrana	0,76	8,8	P2A	6100 X
VSG (C-L SKN 176 4 mm /PVB 0,76 Silence/ 4 mm Float) , sražená hrana	0,76	8,8	P2A	7300 X
VSG 44.2 VISION LITE DIAMANT (antireflexní vrstva)	0,76	8,8	P2A	19000 X

RC3
RC3

GH - skla vrstvená , nalévaná pryskyřicí	fólie	tloušťka	třída	PŘÍPLATEK
maximální formát : dle dohody s výrobcem	mm	mm	bezp.	KČ / m <sup>2</sup>
GH 4.1.4	1	9	P1A	4000 X
GH 5.1.5	1	11	P1A	4500 X
GH 6.1.6	1	13	P1A	4750 X
GH 4.1.4 Ornament - běžný vzor	2	10	P2A	5500 X

X skla takto označená nejsou skladem

## BEZPEČNOSTNÍ NORMY

		třída
Ochrana zdraví	EN 12600	B , C
Odolnost proti prohození předmětu a vandalismu	EN 356	P (číslo)
Požární celistvost (EN 13501-2)	E	minuty
Požární celistvost a omezení tepelného toku (EN 13501-2)	EW	minuty
Požární celistvost a izolace (EN 13501-2)	EI	minuty
Požadavky na odolnost proti násilnému vniknutí pro celé okno	EN 1627	1-6

# ESG - BEZPEČNOSTNÍ IZOLAČNÍ SKLA TEPELNĚ TVRZENÉ

MINIMÁLNÍ ZÚČTOVACÍ PLOCHA : 0,50 m<sup>2</sup>

<b>SKLA TVRZENÁ - ESG</b>	<b>tloušťka</b>	<b>třída</b>	<b>PŘÍPLATEK</b>	
maximální formát : dle dohody s výrobcem	<b>mm</b>	<b>bezp.</b>	<b>KČ / m<sup>2</sup></b>	
ESG 4	4	1C3	1100	X
ESG 5	5	1C3	1200	X
ESG 6	6	1C2	1450	X
ESG 8	8	1C2	1950	X
ESG 10	10	1C1	2900	X
ESG 12	12	1C1	4800	X
ESG 4 CLEARVISION - extra čiré	4	1C3	1600	X
ESG 6 CLEARVISION - extra čiré	6	1C2	2450	X
<b>ESG - matované</b>				
ESG 4 matované	4	1C3	3650	X
ESG 6 matované	6	1C2	4000	X
ESG 8 matované	8	1C2	6050	X
ESG 10 matované	10	1C2	7000	X
<b>ESG - speciální</b>				
ESG 4 Planibel bronz , šedý , zelený	4	1C3	2300	X
ESG 6 Planibel bronz , šedý , zelený	6	1C2	2700	X
ESG 6 Planibel (bronz, šedý, zelený) + celoplošné pískování jedné strany	6	1C2	4000	X
ESG 6 Planibel modrý	6	1C2	3650	X
ESG 8 Planibel bronz , šedý , zelený	8	1C2	3650	X
ESG 8 Planibel modrý	8	1C2	4850	X
ESG 4 Stopsol Classic	4	1C3	3450	X
ESG 6 Anthelio , Stopsol SS , Stopsol Classic	6	1C2	3650	X
ESG 6 Stopsol SuperSilver Blue	6	1C2	5750	X
ESG 8 Anthelio , Stopsol SS , Stopsol Classic	8	1C2	5500	X
ESG 4 Ornament čirý , běžný vzor	4	1C3	2450	X
ESG 6 Ornament čirý , běžný vzor	6	1C2	3050	X
ESG 4 Ornament čirý , exkluzivní vzor	4	1C3	5350	X
ESG 6 Ornament čirý , exkluzivní vzor	6	1C2	8050	X
ESG 4 Ornament bronz , běžný vzor	4	1C3	2550	X
ESG 4 Ornament bronz , exkluzivní vzor	4	1C3	6600	X
ESG Uadi čiré , Pave čiré	5	1C3	7900	X
ESG Mirastar (polopropustné Spionspiegel)	6	1C3	9800	X

<b>SKLA TVRZENÁ - ESG</b>	<b>tloušťka</b>	<b>třída</b>	<b>PŘÍPLATEK</b>	
maximální formát : dle dohody s výrobcem	<b>mm</b>	<b>bezp.</b>	<b>KČ / m<sup>2</sup></b>	
<b>ESG - LowE , měkké pokovení</b>				
ESG 4 LowE , Ug 1.1	4	1C3	1950	X
ESG 6 LowE , Ug 1.1	6	1C2	2650	X
ESG 8 LowE , Ug 1.1	8	1C2	3750	X
ESG 10 LowE , Ug 1.1	10	1C2	5450	X
ESG 4 Planitherm ONE , Ug 1.0	4	1C3	2450	X
ESG 6 Planitherm ONE , Ug 1.0	6	1C2	3300	X
ESG 8 Planitherm ONE , Ug 1.0	8	1C2	4000	X
ESG 4 ECLAZ (extračirá pokovená vrstva )	4	1C3	2650	X
ESG 6 ECLAZ (extračirá pokovená vrstva )	6	1C2	3300	X
<b>ESG - LowE , měkké pokovení s protisluneční charakteristikou</b>				
ESG 4 ENERGY 72/38 (protisluneční LowE vrstva)	4	1C3	2600	X
ESG 6 ENERGY 72/38 (protisluneční LowE vrstva)	6	1C2	3500	X
ESG COOL-LITE SKN (154, 165, 176, X-treme 61/29)	6	1C2	4600	X
ESG COOL-LITE SKN 176	8	1C2	5600	X

<b>ESG - úprava</b>					
ESG kalení skla - individuální dodávka		4	1C3	700	X
ESG Heat Soak Test (HST) , pravoúhlé sklo		4,5,6,8	HST	800	X

X skla takto označená nejsou skladem

## BEZPEČNOSTNÍ NORMY

		<b>třída</b>
Ochrana zdraví	<b>EN 12600</b>	B , C
Odolnost proti prohození předmětu a vandalismu	<b>EN 356</b>	P (číslo)
Požární celistvost (EN 13501-2)	<b>E</b>	minuty
Požární celistvost a omezení tepelného toku (EN 13501-2)	<b>EW</b>	minuty
Požární celistvost a izolace (EN 13501-2)	<b>EI</b>	minuty
Požadavky na odolnost proti násilnému vniknutí pro celé okno	<b>EN 1627</b>	1-6

# BEZPEČNOSTNÍ IZOLAČNÍ SKLA PROTIPOŽÁRNÍ

MINIMÁLNÍ ZÚČTOVACÍ PLOCHA : 0,50 m<sup>2</sup>

DRÁTOSKLO	tloušťka	třída	hmotnost	PŘÍPLATEK
maximální formát : dle dohody s výrobcem	mm	bezp.	kg/m <sup>2</sup>	KČ / m <sup>2</sup>
Drátosklo O 400	7	E 45	18	700
Drátosklo Crepi , "S"	7	E 30	18	850



MINIMÁLNÍ ZÚČTOVACÍ PLOCHA : 0,50 m<sup>2</sup>

PILKINGTON PYROSTOP , PYRODUR	tloušťka	třída	hmotnost	CENA
	mm	bezp.	kg/m <sup>2</sup>	KČ / m <sup>2</sup>
PYRODUR 30-10 /UV ochrana NE/	7	EW 30	16	7000 X
PYRODUR PLUS 30-104 /UV ochrana NE/	7	EW30/EI15	16	8000 X
PYRODUR 30-203 /UV ochrana ANO/	11	EW30/EI20	27	9000 X
PYRODUR 60-202 /UV ochrana ANO/	19	EW60/EI45	51	16000 X
PYROSTOP 30-10 /UV ochrana NE/	15	EI 30	35	9000 X
PYROSTOP 30-20 /UV ochrana ANO/	18	EI 30	42	12000 X
PYROSTOP 45-200 /UV ochrana ANO/	19	EW60/EI45	51	16000 X
PYROSTOP 60-101 /UV ochrana NE/	23	EI 60	53	21000 X
PYROSTOP 90-100 /UV ochrana NE/	44	EI 90	90	na dotaz X

X skla takto označená nejsou skladem

Uvedená cena je za sklo samostatné, jednoduché.

MINIMÁLNÍ ZÚČTOVACÍ PLOCHA : 0,50 m<sup>2</sup>

PILKINGTON PYROSTOP , PYRODUR	PŘÍPLATEK
ZAKOMPOVÁNÍ DO IZOLAČNÍHO SKLA	KČ / m <sup>2</sup>
IZOLAČNÍ DVOJSKLO	2000
IZOLAČNÍ TROJSKLO	3000

V případě použití varianty bez UV ochrany, nutno použít do sestavy UV nepropustné sklo (VSG min. PVB fólie 0,76 mm).

X skla takto označená nejsou skladem

## BEZPEČNOSTNÍ NORMY

		třída
Ochrana zdraví	EN 12600	B , C
Odolnost proti prohození předmětu a vandalismu	EN 356	P (číslo)
Požární celistvost (EN 13501-2)	E	minuty
Požární celistvost a omezení tepelného toku (EN 13501-2)	EW	minuty
Požární celistvost a izolace (EN 13501-2)	EI	minuty
Požadavky na odolnost proti násilnému vniknutí pro celé okno	EN 1627	1-6

# ORNAMENTNÍ SKLO - příplatky

MINIMÁLNÍ ZÚČTOVACÍ PLOCHA : 0,50 m<sup>2</sup>

typ	tloušťka mm	CÍRY Kč / m <sup>2</sup>	Lt (%) snížení	BRONZ Kč / m <sup>2</sup>	Lt (%) snížení	
<b>ORNAMENT - běžný vzor , třída I.</b>						
440	KATHEDRAL VELKÝ - (doprodání zásob, nové se nevyrobí)	4	350	-3%		
504	CREPI	4	350	-3%		
504	CREPI	6	1600	-3%		X
504	CREPI	8	2000	-4%		X
523	ATLANTIC	4	350	-3%		
536	KONFETA	4	350	-3%		
566	KATHEDRAL MALÝ	4	350	-3%		
566	KATHEDRAL MALÝ	6	1600	-3%		X
572	KŮRA	4	350	-3%	není	-29%
<b>ORNAMENT - běžný vzor , třída II.</b>						
521	DIAMANTE 9	4	500	-3%		
	KRIZET	4	500	-3%		
<b>ORNAMENT - exkluzivní vzor , třída I.</b>						
530	NIAGARA	5	700	-3%		
550	DELTA	4	700	-3%	850	-29%
	ORIENT	4	700	-3%		
	TRAVERTINO	4	700	-3%	850	-29%
178	SILVIT	4	700	-4%	není	-30%
<b>ORNAMENT - exkluzivní vzor , třída II.</b>						
530	NIAGARA matovaná	5		-4%	1000	-30%
576	ALEXANDRIA , ABSTRACTO	4	800	-3%		
550	DELTA MATOVANÁ	4	850	-4%		
570	CHINCHILLA	4	800	-3%	není	-29%
580	GOTHIC	4	800	-3%	900	-29%
	PATTERNED 130 (GROSSFIELD)	4	800	-3%		
	ORCHID	4	800	-3%		
	FLUTES	4	800	-3%		
	FLUTES matovaný	4	1200	-4%		
	MADERA	4	1200	-3%		
	ALTDEUTSCH K	4	1200	-3%	1300	-29%
	MASTER CARRE	4	1650	-3%		
	MASTER CARRE	6	2900	-4%		X
	MASTER CARRE	8	3900	-5%		X
	MASTER POINT	4	1650	-16%		
	MASTER LIGNE	4	1650	-3%		
	MASTER RAY	4	1650	-4%		X
	MADRES PAVÉ	5	4000	-4%		
	MADRES UADI	5	4500	-4%		
	Altburg - sklo tepelně válcované	4	1650	0%		X
	Altburg - sklo tepelně válcované	6	2100	0%		X
	Altburg - sklo tepelně válcované	8	3100	0%		X
<b>PÍSKOVANÉ SKLO</b>						
	MATELUX čirý	4	1100	-1%		
	MATELUX čirý	6	1300	-2%		
	MATELUX čirý	8	2000	-3%		X
	MATELUX čirý	10	3000	-4%		X
						X
	celoplošné pískování 4 mm (minimální zúčtovací plocha 1 m2)	4	1100			
	celoplošné pískování 6 mm (minimální zúčtovací plocha 1 m2)	6	1300			
	pískování do tvaru minimální zúčtovací plocha 0,5 m2	6	4400			
	při délce hrany nad 2000 mm , příplatek		1500 /kus			
	lakovaná ochrana pískování (minimální zúčtovací plocha 0,5 m2)		1200			
<b>PLEXI SKLO</b>						
	PLEXI ČIRÉ	4	2000	neuvedeno		X
	PLEXI ČIRÉ	5	2300	neuvedeno		X
<b>POLOPROPUSNÉ</b>						
	Mirastar - zrcadlo polopropustné (špionspiegel)	4	7700	-80%		X
	Mirastar - zrcadlo polopropustné (špionspiegel)	6	9900	-81%		X

X skla takto označená nejsou skladem

ORNAMENT	ŠÍŘKA	VÝŠKA	směr orientován k straně šířky
katedrál malý	1650	2160	nerozhoduje
katedrál velký	1650	2130	nerozhoduje
gropi	1650	2160	nerozhoduje
gropi 6 mm	3300	2040	nerozhoduje
gropi 8 mm	2250	1850	nerozhoduje
orchid	1420	2160	kolmo
atlantic	1650	2150	nerozhoduje
konfeta	1200	1850	nerozhoduje
kůra čirá	2160	3000	kolmo
kůra bronz	2160	1850	kolmo
diamante 9	1610	2130	kolmo
martele = katedrál malý	1650	2160	nerozhoduje
krizet	1650	2130	kolmo
niagara čirá	1610	2130	kolmo
niagara bronz mat	1610	2130	kolmo
niagara bronz	1610	2130	kolmo
delta čirá	1610	2130	kolmo
delta čirá mat	1610	2130	kolmo
delta bronz	1420	2130	kolmo
madera čirá	1650	2160	kolmo
silvit čirý	1650	2160	kolmo
silvit bronz	1650	2160	kolmo
orient čirý	1420	2160	nerozhoduje
chinchilla čirá	1650	2160	kolmo
chinchilla čirá 6 mm	2130	1850	kolmo
chinchilla čirá 8 mm	2250	1850	kolmo
chinchilla bronz	1650	2160	kolmo
gotic	1610	2130	kolmo
gotic bronz	1610	2130	kolmo
grossfield = paternet	1610	2130	nerozhoduje
flutes čirý	1610	2130	kolmo
flutes matovaný	1610	2130	kolmo
altdeutsch čirý	1650	2160	kolmo
altdeutsch bronz	1650	2160	kolmo
master carre	2000	3210	nerozhoduje
master carre 6 mm	3210	2000	nerozhoduje
master carre 8 mm	3300	2040	nerozhoduje
master point	2000	3210	kolmo
master ligne	2000	3210	kolmo
pave	2250	3210	nerozhoduje
uadi	2250	3210	kolmo
matelux	2250	3210	nerozhoduje
travertino čiré, bronz	1610	2130	nerozhoduje

DRÁTOSKLO leštěné	1985	2540	nerozhoduje
	1985	3300	nerozhoduje
DRÁTOSKLO ornamentní "S"	2040	3300	nerozhoduje
DRÁTOSKLO obyčejné "O"	1850	2540	nerozhoduje

aktualizace 28.5.2019

Při řezání konečných rozměrů se musí počítat s odečtem minimálně 30 mm na každou stranu rozměru tabulového formátu.

# PROTISLUNEČNÍ SKLO - příplatky

MINIMÁLNÍ ZÚČTOVACÍ PLOCHA : 0,50 m<sup>2</sup>

TYP	tloušťka mm	PŘÍPLATEK Kč / m <sup>2</sup>	
<b>PLANIBEL - sklo zabarvené ve hmotě</b>			
PLANIBEL bronz	4	800	
PLANIBEL bronz	6	1100	
PLANIBEL bronz	8	2500	X
PLANIBEL šedý	4	800	X
PLANIBEL šedý	6	1100	
PLANIBEL zelený	4	800	
PLANIBEL zelený	6	1100	X
PLANIBEL zelený	8	2500	X
PLANIBEL Dark Blue	6	2400	X
PLANIBEL Azur	6	2400	
PLANIBEL Priva Blue (extrémně tmavě modré)	6	2400	X
PLANIBEL Dark Grey (tmavě šedý)	6	2400	
<b>STOPSOL CLASSIC - sklo zabarvené ve hmotě s reflexí bronzovou</b>			
Stopsol Classic čirý	4	1300	
Stopsol Classic čirý	6	1700	
Stopsol Classic bronz	4	1700	
Stopsol Classic bronz	6	2200	
Stopsol Classic šedý	4	1700	
Stopsol Classic šedý	6	2200	X
Stopsol Classic zelený	4	1700	X
Stopsol Classic zelený	6	2200	
<b>STOPSOL SUPERSILVER - sklo zabarvené ve hmotě s reflexí stříbrnou</b>			
Stopsol Supersilver Clear (čirý)	6	1800	
Stopsol Supersilver Clear (čirý)	8	4000	X
Stopsol Supersilver Grey (šedý)	6	2100	
Stopsol Supersilver Green (zelený)	6	2100	X
Stopsol Supersilver Dark Blue (modrý)	6	3100	
<b>COOL LITE</b>			
COOL-LITE SKN 176 70/37	6	2800	X
COOL-LITE SKN 183 75/40	6	3200	X
COOL-LITE SKN Xtreme 60/28	6	3200	X
COOL-LITE SKN Xtreme 61/29 (novinka, nahradí Xtreme 60/28)	6	3200	X

X skla takto označená nejsou skladem

<b>SHODA protislunečních skel (95 %)</b>	
ANTHELIO Havana (bronz)	= STOPSOL Classic bronz
ANTHELIO Clear (čiré)	= STOPSOL Classic clear
ANTHELIO Argent (stříbrné)	= STOPSOL Supersilver clear
ANTHELIO Emerald (zelené)	= není shoda

# ROZŠÍŘENÁ NABÍDKA - příplatky

MINIMÁLNÍ ZÚČTOVACÍ PLOCHA : 0,50 m<sup>2</sup>

SKLO	PŘÍPLATEK KČ / m <sup>2</sup>	
Float 3 mm (pouze na poptání)	250	
Float 5 mm	250	X
Float 6 mm	350	
Float 8 mm	650	
Float 10 mm	850	
Float 12 mm	1250	
6 mm Low-E (pokovené) - příplatek k ceně AKUPLUS (AKUTOP) LowE	550	
8 mm Low-E (pokovené) - příplatek k ceně AKUPLUS (AKUTOP) LowE	2000	
10 mm Low-E (pokovené) - příplatek k ceně AKUPLUS (AKUTOP) LowE	3000	
Planitherm ONE 6 mm - příplatek k ceně AKUPLUS (AKUTOP) ONE	850	
ECLAZ LUMI 6 mm - příplatek k ceně AKUPLUS (AKUTOP) ECLAZ LUMI (4mm)	850	
Energy 72/38 6 mm - příplatek k ceně AKUPLUS (AKUTOP) ENERGY 72/38 (4mm)	900	
Viewclear 6 mm (exteriérová vrstva zároveň zabrání venkovnímu zamlžení)	2000	X
Vision Lite Diamant 4 mm (exteriérová antireflexní vrstva pro výlohy atd..)	10000	X
<b>VYPOUKLÉ SKLO - max. formát 370 x 370 ( mm )</b>	<b>KČ / ks</b>	
Float 4 mm	2000	
Ornamentní sklo 4 mm	2500	
Planibel 4 mm - sklo zabarvené ve hmotě	3000	

OSTATNÍ		
Velkoplošný formát ( plocha větší než 4,0 m <sup>2</sup> )	33	%
Velkoplošný formát ( plocha větší než 6,0 m <sup>2</sup> )	60	%
Delší strana nad max délky lisu ( strana delší jak 3500 mm )	40	%
Kratší strana do 200 mm (ruční výroba mimo lis a tmelení)	50	%
Výroba izolačního skla mimo povolený maximální poměr stran (bez záruky)	150	%
Použití tmelu odolnému proti UV záření (minimální zúčtovací plocha 0,5 m <sup>2</sup> )	600	KČ/m <sup>2</sup>
Zabudování přepravního vyrovnávacího tlakového ventilu SWS Air	700	KČ/kus
Vlastní dodávka skla - zabudování do izolačního skla (minimální zúčtovací plocha 0,5 m <sup>2</sup> )	400	KČ/m <sup>2</sup>
Vložení vitráže do meziprostoru izolačního skla (profil "U", rozměr ŠxV zmenšeno o 25 mm než rozměr skla)	1000	KČ/kus
Čtvercový (obdelníkový) výřez - podávací okénko na hraně skla	2200	KČ/kus
Půlkruhový spodní výřez	2200	KČ/kus
Kruhový výřez ve dvojskle (minimálně 200 mm průměr)	3300	KČ/kus
Kruhový výřez ve trojskle (minimálně 200 mm průměr)	5000	KČ/kus

ATYPICKÉ TVARY - zadání elektronicky (nákresem)	%
ŠIKMÁ HRANA 1x	40
ŠIKMÁ HRANA 2x	60
ŠIKMÁ HRANA S TUPÝM ÚHLEM	90
OBLOUK	135
VNITŘNÍ OBLOUK	200
KRUH	200

ATYPICKÉ TVARY - zadání šablonou	%
příplatek za pracnost a manipulaci	200

X skla takto označená nejsou skladem

# FASÁDNÍ ÚPRAVY

FASÁDNÍ ÚPRAVY		
Přesah	1000	KČ/kus
Černění přesahu	450	KČ/bm
Použití tmelu odolnému proti UV záření (jeden meziprostor, minimální zúčtovací plocha 0,5 m2)	600	KČ/m2
Posunutí distančního rámečku, vyšší protmelení , použití PU tmelu	600	KČ/bm
Posunutí distančního rámečku, vyšší protmelení , použití UV silikonu	1200	KČ/bm

OPRACOVÁNÍ HRANY		
Broušení matné - sklo normální	120	KČ/bm
Broušení matné - sklo pokovené	220	KČ/bm
IZOLAČNÍ DVOJSKLO - sražení hrany u všech skel	140	KČ/m2
IZOLAČNÍ TROJSKLO - sražení hrany u všech skel	210	KČ/m2

Minimální účtovací cena : 0,5 bm event. 0,5 m2

## SMALTOVANÉ SKLO

sklo tvrzené (ESG) s hranou matně broušenou , jedna strana je opatřena vypálenou barvou v RAL odstínu

nejmenší účtovatelný rozměr : 0,50 m2

SKLO SMALT	tloušťka mm	PŘÍPLATEK KČ / m <sup>2</sup>
Float	6	4700
Float	8	6200
Float	10	7300
Float	12	8500
OR Diamant	6	6200
OR Diamant	8	8300
ANTELIO čiré , stříbrné , zelené , bronz	6	9000
ANTELIO čiré , stříbrné , zelené , bronz	8	11400
STOPSOL SS modrý , šedý	6	10000
STOPSOL SS modrý , šedý	8	12500

### Standardní barvy pro sklo smaltované :

RAL 1007 RAL 1023 RAL 3000 RAL 5001 RAL 5005 RAL 6005 RAL 6015 RAL 6032

RAL 7000 RAL 7009 RAL 7011 RAL 7016 RAL 7021 RAL 7031 RAL 7035 RAL 9004 RAL 9010

Při výrobě může dojít k určitým barevným odlišnostem, které jsou ovlivněny různými technickými a fyzikálními faktory.

Nepatrné barevné odlišnosti nejsou předmětem reklamace.

Aby byla dodržena barevná tolerance, je nutná výroba v jedné šarži, tzn. doobjednávky mohou mít barevnou odlišnost.

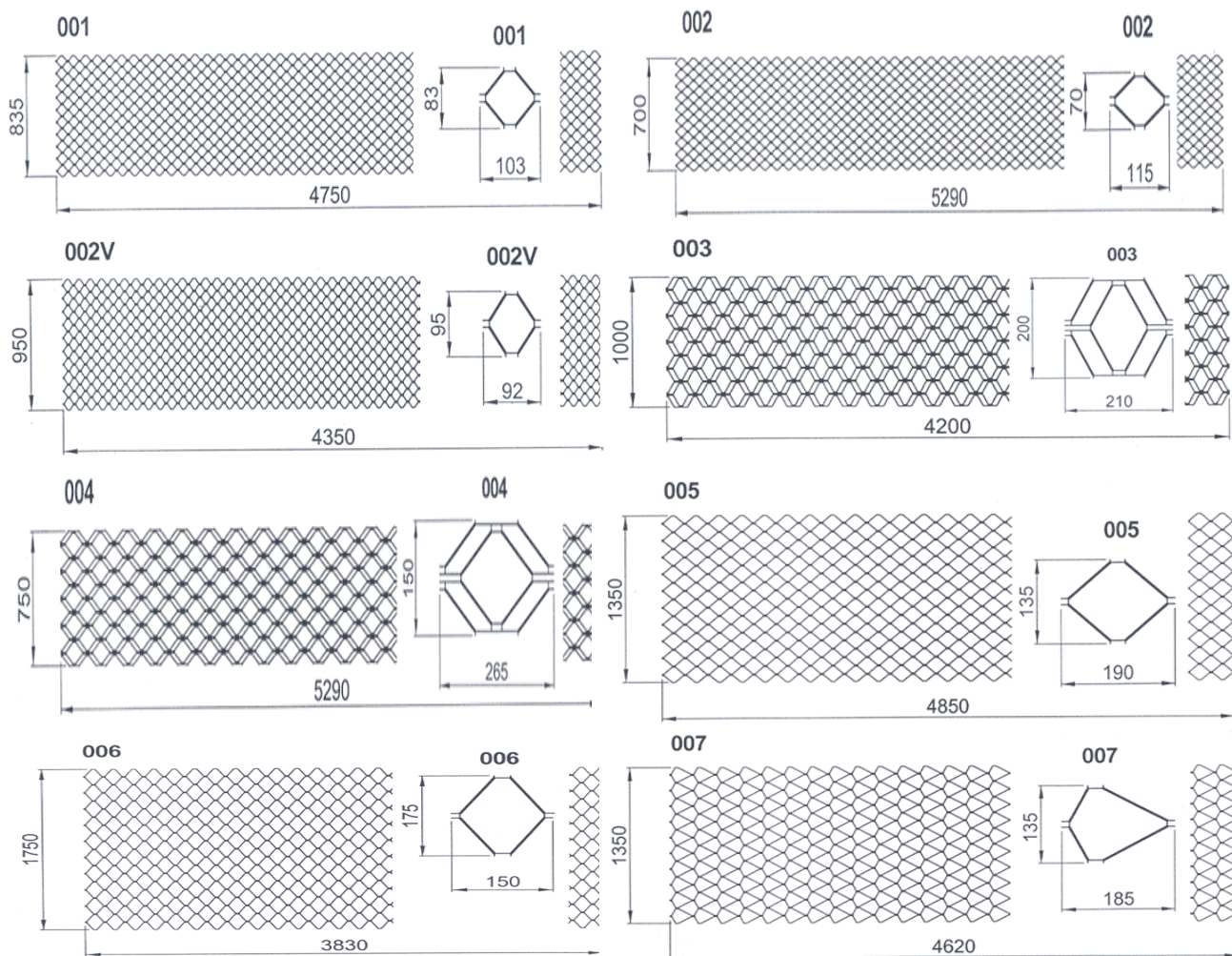
OSTATNÍ		
Příplatek za částečné smaltování	1400	KČ / kus
Příplatek za zakázku pod 50 m2	10500	KČ/zakázka
Příplatky za zvláštní tvary, opracování a velikostí se řídí dle ceníku ATYPŮ		

# TETRA MŘÍŽE

<b>Bezpečnostní TETRA mříž v barvě RAL - proti vloupání</b>	<b>KČ / m<sup>2</sup></b>
typ : 001 , 002 , 003 , 004 , 005 , 006 , 007	<b>4500</b>

dopravné : 500,- KČ na celou zakázku

minimální zúčtovací plocha 1 m<sup>2</sup>



## KOMPONENTY K IZOLAČNÍM SKLŮM

Distanční rámeček AL	100	KČ/bm
Distanční rámeček NEREZ	150	KČ/bm
Distanční rámeček SWISSPACER , CHROMATECH ULTRA	200	KČ/bm
Silikagel - vysoušecí prostředky	150	KČ/bm (0,5 l)
Silikon kartuš (Kõdisil N 310 ml TRANSPARENT) - kompatibilní se ztmením ISO skel	300	KČ/kus
Butylová šňůra Kommerling GD 115 3,2 mm / 25 m - kompatibilní se ztmením ISO skel	1800	KČ/kus
UV silikon Kommerling GD 823N (balení salám 600 ml)	600	KČ/kus
PU lepidlo pro vlepování izolačních skel Kommerling KODIGKLAZE P (balení salám 600 ml)	750	KČ/kus
Hliníková páska pro oblepení ztmenění izolačního skla, 15 mm x 50 m	400	KČ/kus

## DOPRAVA a LIKVIDACE IZOLAČNÍCH SKEL

doprava , nákladní auto s plachtou	35	KČ/km
doprava , nákladní auto s manipulační rukou	50	KČ/km
hodinová sazba (minimální délka 1 hodina)	500	KČ/hod
sešrotování izolačního skla (libovolné složení)	5	KČ/kg

minimální účtovaná cena za dopravu : 50 km

## ODBORNÉ ROZEBRÁNÍ IZOLAČNÍHO SKLA

Izolační dvojsklo standard	700	KČ/m <sup>2</sup>
Izolační dvojsklo se sklem vrstveným	900	KČ/m <sup>2</sup>
Izolační trojsklo standard	1000	KČ/m <sup>2</sup>
Izolační trojsklo se sklem vrstveným	1200	KČ/m <sup>2</sup>

minimální zúčtovací plocha 1 m<sup>2</sup>

bez záruky na prasknutí a poškrábání , skla pokovená (LowE) se nedají po rozebrání již použít

# MEZISKELNÍ VNITŘNÍ PŘÍČKY

Uvedené ceny jsou za běžný metr příčky. Cena křížení a spojů je za kus

## HELIMA 2000

Použití pouze u meziprostoru širšího jak 12 mm včetně, (trojskla doporučení od 16 mm)

Kombinace příček 18 + 26, 26 + 45, 18 + 45 je možná, silnější příčka musí být průběžná (nefrézovaná)

Příčka ohýbaná - minimální průměr ohybu : 18mm příčka = 300 mm, 26mm příčka = 450 mm

BARVA	18 mm	26 mm	45 mm
STANDARTNÍ RAL - oboustranně	175	220	310
STANDARTNÍ RAL / BÍLÁ RAL 9010	275	320	440
HD Zlatý dub - oboustranně	365	430	605
HD Zlatý dub / BÍLÁ RAL 9010	465	530	825
IMITACE DŘEVA - FÓLIE (HD/HD,Bílá/HD)	720*	720*	840*
IMITACE DŘEVA - FÓLIE (kombinace různých HD Renolit fólií)	960*	960*	1440*
NADSTANDARTNÍ RAL oboustranně	720*	720*	840*
NADSTANDARTNÍ RAL/ BÍLÁ RAL 9010	720*	720*	840*
NADSTANDARTNÍ RAL/ IMITACE DŘEVA (HD fólie)	960*	960*	1440*
ZLATÁ	365	485	

minimální zúčtovací délka : 0,5 bm (do okrajových spojů)

### STANDARTNÍ RAL

9010 bílá	8017 čokoládověhnědá
8014 sepiověhnědá	8022 černá
8016 mahagonověhnědá	8012 červenohnědá

### NADSTANDARTNÍ RAL

V případě nástřiku ozdobných příček nestandardní barvou (dle vzorníku RAL) není garantována záruka kvality na jasný a nerušený průhled bez výskytu kondenzačních par v meziskelním prostoru. Hrozí nebezpečí koroze pokovené vrstvy LowE skla.

\* zakázka, kde celková délka použité mřížky je do 15 bm a není skladem : příplatek + 5000,- Kč (bez DPH)

### HD Zlatý dub (stříkaný vzor)

jako fólie Renolit 9.2178.001 shoda 90%

### IMITACE DŘEVA - fólie

RENOLIT, HORNSCHUCH, WODEC (CONTINENTAL)

cena je stejná pro všechny barevné kombinace (bílá/HD, HD/HD)

minimální zúčtovací délka : 0,5 bm (do okrajových spojů)

\* zakázka, kde celková délka použité mřížky je do 15 bm a není skladem : příplatek + 5000,- Kč (bez DPH)

### PŘEHLED STANDARDNÍ NABÍDKY

aktualizace : 27.05.2022

NÁZEV	jako fólie	18 HD/HD	18 B/HD	26 HD/HD	26 B/HD	45 HD/HD	45 B/HD
světlý dub (eiche hell)	9.3118.076	14	21	S	S	S	21
stř.tmavý dub (eiche mittel) ,ořech	9.2178.007	S	S	S	S	S	S
tmavý dub (eiche dunkel)	9.2052.089	S	S	S	S	14	14
mahagon (mahagoni)	9.2065.021	14	S	14	14	S	S
ocker (ocker)	9.3156.003	14	14	14	14	X	X
horská borovice (berg kiefer)	9.3069.041	S	14	14	14	14	14
třešeň (kirsch)	9.3214.009	14	14	S	14	S	21
oregon (oregon)	9.1192.001	14	14	14	14	14	14
douglas (douglas)	9.3152.009	14	S	S	S	14	14
zlatý dub (golden oak)	9.2178.001	S	S	S	S	S	S

S	skladem, standardní termín
D	skladem, množství na dotaz
14	není skladem, vyrobiteľnosť do 14 dní
21	není skladem, vyrobiteľnosť do 21 dní
X	není v nabídce

## HELIMA 8 x 1,5

Použití pouze u meziprostoru širšího jak 12 mm včetně, (trojskla doporučení od 16 mm)

Maximální velikost šprosnového pole : 70 cm x 70 cm !!

Příčka ohýbaná - minimální průměr ohybu : 200 mm

BARVA	
ZLATÁ	240
ALTDEUTSCH	240
OLOVENÁ	240
BÍLÁ	430
BRONZOVÁ	430

minimální zúčtovací délka : 0,5 bm (do okrajových spojů)

## KŘÍŽENÍ + SPOJE

TYP	KŘÍŽENÍ KČ/kus	SPOJ KČ/kus	KŘÍŽENÍ kombinované
pravoúhlé	50	25	100
nalepení antivibrační čočky *	15		

\* na vlastní žádost zákazníka, bez záruky na spadnutí, změnu barvy apod.

# MEZISKELNÍ VNITŘNÍ PŘÍČKY

Uvedené ceny jsou za běžný metr příčky. Cena křížení a spojů je za kus

## DUPLEX

vložení imitace distančních profilů do meziprostoru

### AL - hliník

Použití pouze u meziprostoru širšího jak 12 mm včetně, (trojskla doporučení od 16 mm)

Maximální délka samostatného prvku: 150 cm

TYP	20 mm	24 mm	30 mm
DUPLEX AL	220	230	270
DUPLEX AL imitace nerez design NIROTECH	360	370	
DUPLEX AL RAL barva ostatní	350*	660*	770*

minimální zúčtovací délka : 0,5 bm (do okrajových spojů)

#### RAL barva ostatní :

není garantována záruka kvality na jasný a nerušený průhled bez výskytu kondenzačních par v meziskelním prostoru. hrozí nebezpečí koroze pokovené vrstvy LowE skla

\* **zakázka, kde celková délka použité mřížky je do 15 bm a není skladem : příplatek + 5000,- Kč (bez DPH)**

## TEPLA HRANA - imitace DUPLEXU

Maximální délka samostatného prvku: 90 cm

Maximální počet křížení : neomezeně

Maximální velikost šprosnového pole s křížem: 90 cm x 90 cm

#### Pro meziprostor 10 mm a širší.

TYP , hloubka do min. meziprostoru 10 mm	22 mm	26 mm	32 mm
TGI barva šedá RAL 7040	350	x	x

minimální zúčtovací délka : 0,5 bm (do okrajových spojů)

#### Pro meziprostor 12 mm a širší.

TYP , hloubka do min. meziprostoru 12 mm	22 mm	26 mm	32 mm
TGI barva černá RAL 9004	350	400	430
TGI barva šedá RAL 7040	350	400	430
TGI barva šedá RAL 7035	350	x	x
TGI barva bílá RAL 9016	350	x	430
AL barva hnědá RAL 8003 (20 mm)	350	x	x
DUPLEX AL barva hnědá RAL 8016 (20 mm)	350	x	x

minimální zúčtovací délka : 0,5 bm (do okrajových spojů)

## KŘÍŽENÍ + SPOJE

TYP	KŘÍŽENÍ KČ/kus	SPOJ KČ/kus	KŘÍŽENÍ kombinované
pravoúhlé	50	25	100
nalepení antivibrační čočky *	15		

\* na vlastní žádost zákazníka, bez záruky na spadnutí, změnu barvy apod.

\* není garantována záruka kvality na jasný a nerušený průhled bez výskytu kondenzačních par v meziskelním prostoru.

# MEZISKELNÍ VNITŘNÍ ŽALUZIE [www.screenline.info](http://www.screenline.info)

## system : ScreenLine SL22C , horizontální



ovládání magnetem přes sklo pomocí šňůry

funkce: vytahovací, spouštěcí, naklápěcí

standardní barvy : 9 barev dle vzorkovníku



Vytahování/Raising



Naklápění/Tilting



plocha IS	do 1 m <sup>2</sup>	1 m <sup>2</sup> - 2 m <sup>2</sup>	2 m <sup>2</sup> - 3 m <sup>2</sup>	nad 3 m <sup>2</sup>
cena / kus	4000,- Kč	4800,- Kč	5800,- Kč	6300,- Kč

Uvedené ceny jsou za jeden kus samostatné meziskelní žaluzie umístěné v meziprostoru izolačního skla

Distanční rámeček : teplá hrana TGI , barva černá nebo šedá

### Sada obsahuje :

externí magnetické ovládání s lepidlem

ovládací šňůra

napínák šňůry

barevnost : bílá S102 , transparentní S000 , krémová S149

šedá S155 , zelená S130 , modra S142 , žlutá S106



### MONTÁŽ DO IZOLAČNÍHO TROJSKLA :

příplatek + 500,- Kč/kus (k příplatku za samotnou žaluzii)

### Ug v kombinaci s pokoveným sklem (standard LowE)

poloha žaluzie	dvojsklo	trojsklo
vytaženo	1,1	0,6
zataženo - průhled ven	1,6	0,7
zataženo - neprůhledné	1,0	0,6



## TABULKA ROZMĚROVÉ PŘEVEDITELNOSTI

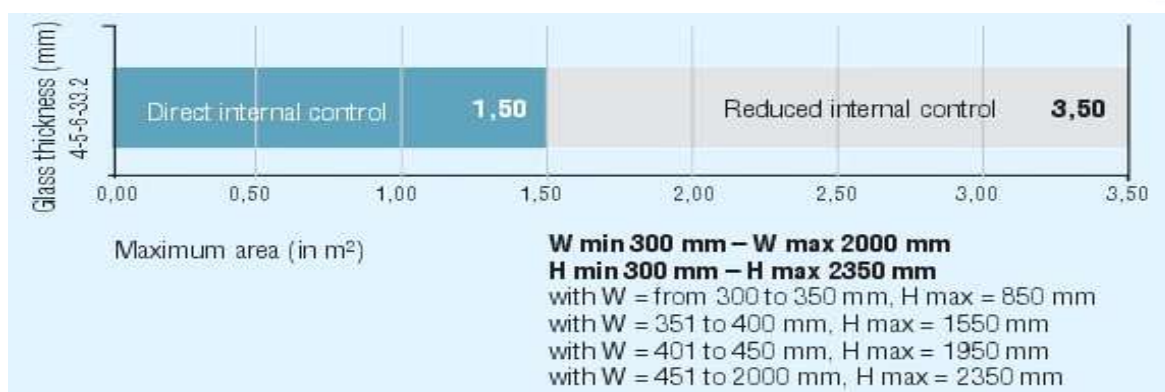
### SKLADBA IZOLAČNÍHO DVOJSKLA :

ESG 4 LowE - 22 MPR ScreenLine - 4 ESG Float



### SKLADBA IZOLAČNÍHO TROJSKLA :

ESG 4 LowE - MPR(10-16) - ESG 4 LowE - 22 MPR ScreenLine - 4 ESG Float



## system : ScreenLine SL22W SOLÁRNÍ , horizontální

motor napájený bateriovým modulem , nabíjení solárním panelem

**funkce:** vytahovací, spouštěcí, naklápěcí

**standardní barvy :** 9 barev dle vzorkovníku



plocha IS	do 1 m <sup>2</sup>	1 m <sup>2</sup> - 2 m <sup>2</sup>	2 m <sup>2</sup> - 3 m <sup>2</sup>	nad 3 m <sup>2</sup>
cena / kus	4000,- Kč	5000,- Kč	6000,- Kč	6800,- Kč

Uvedené ceny jsou za jeden kus samostatné meziskelní žaluzie umístěné v meziprostoru izolačního skla

Distanční rámeček : teplá hrana TGI , barva černá nebo šedá

### Pro zajištění funkčnosti nutno dokoupit ke každé žaluzii :

**Solární panel (k dobíjení bateriového modulu):** 1000,- Kč/kus

*Solární panel se dodatečně lepí na exteriérové sklo nebo na venkovní stranu okenního rámu*

**Bateriový modul s integrovaným vysílačem :** 2500,- Kč/kus

*Bateriový modul se lepí na interiérovou stranu skla nebo na interiérovou stranu okenního rámu.*

*Bateriovým modulem se dá ovládat samotná žaluzie. Barva : bílá , stříbrná , černá , anthracit šedá .*

*Bateriový modu se dá také dobíjet 220V nabíječkou (k dokoupení, cena 350,- Kč).*

### Jako doplněk možné dokoupit :

**Dálkový ovladač 99 kanálový :** 2000,- Kč/kus

*barva pouze anthracit šedá*

### MONTÁŽ DO IZOLAČNÍHO TROJSKLA :

**příplatek + 500,- KC/kus** (k příplatku za samotnou žaluzii)



### TABULKA ROZMĚROVÉ PŘEVEDITELNOSTI

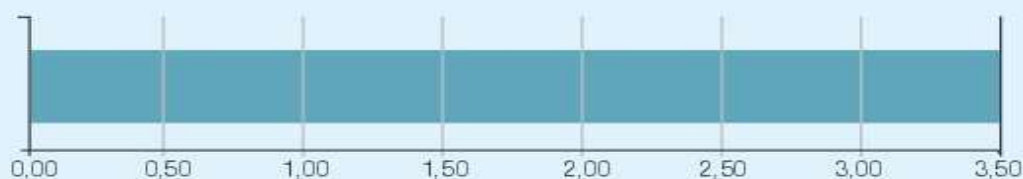

#### SKLADBA IZOLAČNÍHO DVOJSKLA :

ESG 4 Float - 22 MPR ScreenLine - 4 ESG LowE



#### SKLADBA IZOLAČNÍHO TROJSKLA :

ESG Float - 22 MPR ScreenLine - ESG 4 LowE - MPR(10 -16) - 4 ESG LowE



Maximum area (in m<sup>2</sup>)

**W min 300 mm – W max 2000 mm**

**H min 300 mm – H max 2600 mm**

with W = from 300 to 350 mm, H max = 1670 mm

with W = from 351 to 400 mm, H max = 2020 mm

with W = from 401 to 2000 mm, H max = 2600 mm

# CENÍK ŘEZANÉHO SKLA - jednoduché - bez DPH

MINIMÁLNÍ ZÚČTOVACÍ PLOCHA : 0,30 m<sup>2</sup>

TYP	KČ / m <sup>2</sup>	TYP	KČ / m <sup>2</sup>
<b>FLOAT</b>			
F2	450	F8	800
F3	400	F10	1200
F4	400	F12	1700
F6	550	F2 - ANTIREFLEX GLAMATT	700
<b>ORNAMENTNI</b>			
ORNAMENT BEZNY VZOR		ORNAMENT EXKLUZIVNI VZOR I.	
440 Kathedrál	500	530 Niagara čirá / bronz	700
504 Grepí	500	550 Delta čirá / bronz	700
523 Atlantic	500	Madera čirá	1700
		Silvit čirý	700
572 Kúra čirá	500	Orient čirý	700
521 Diamante 9	700	Altburg 4 mm	1700
Krizet	700	Altburg 6 mm	2200
		530 Niagara matovaná bronz	1100
		576 Alexandria , Abstracto	1100
Katedrál malý , Grepí 6 mm	1000	550 Delta matovaná čirá	1100
		570 Chinchilla	1100
		580 Gothic	1100
		Grossfield	1100
		Orchid	1100
		Flutes čirý / matovaný	1100
		ALTDEUTSCH K čirý / bronz	1700
		MASTER CARRE	2000
PISKOVANÉ SKLO		MASTER POINT	2000
MATELUX 4 mm	1700	MASTER LIGNE	2000
MATELUX 6 mm	2000	Pave	5000
		Uadi	5000
Float 4 mm	1100		
Float 6 mm	2000		
PISKOVANÉ SKLO			
PLEXISKLO 3 mm , 4 mm , 5 mm	1800		
<b>BEZPECNOSTNI</b>			
Connex 33.1 - 6,4	1700	ESG 4 mm	1700
Connex 33.2 - 6,8	2200	ESG 5 mm	1900
Connex 33.4 - 7,5	3300	ESG 6 mm	2100
Connex 44.1 - 8,4	2000	ESG 8 mm	2800
Connex 44.2 - 8,8	2600	ESG 10 mm	3900
Connex 44.4 - 9,5	3700	ESG 12 mm	5000
Connex 33.1 - 6,4 mléčná fólie	2700	Keralit 4 mm - krbové sklo	13300
Connex 44.1 - 8,4 mléčná fólie	2900	Drátosklo obyčejné	1100
Connex 44.2 9 mm mléčná fólie	3900	Drátosklo ornamentní	1700
ESG 4 mm pískované	3300		
ESG 6 mm pískované	3700		
<b>SKLA PROTISLUNEČNI</b>			
Planibel bronz , šedý , zelený 4 mm	1100	Stopsol Classic čirý , šedý , bronz , zelený 4 mm	1800
Planibel bronz , šedý , zelený 6 mm	1700	Stopsol Classic čirý , šedý , bronz , zelený 6 mm	2200
Planibel modrý , Dark Grey 6 mm	2800	Stopsol Supersilver čirý , šedý , zelený , bronz 6 mm	2800
		Stopsol supersilver modrý 6 mm	3300
Anthelio bronz , stříbrné , čiré 6 mm	2200		
<b>ZRCADLO</b>			
čiré	700	polopropustné - ŠPIONŠPÍGEL 4 mm	9000
bronz / šedé / zelené	1200	modré / zlaté	1700
<b>LACOBEL - neprůhledné sklo , lakované barvou RAL</b>			
černý	1700	bílý / modrý / červený / šedý	2500
<b>OPRACOVÁNÍ HRAN</b>		<b>KČ/bm</b>	<b>KČ/bm</b>
4 - 6 mm leštěná hrana	220	Connex leštěná hrana	550
4 - 6 mm hrubé broušení	170	Connex hrubé broušení	390
4 - 6 mm sražená hrana (sámek)	110	Connex sražená hrana (sámek)	330
8 - 10 mm leštěná hrana	330	Drátosklo hrubé broušení	440
8 - 10 mm hrubé broušení	250	fazeta do 20 mm	550
8 - 10 mm sražená hrana (sámek)	170	fazeta nad 20 mm	880
vrtání otvoru do 70 mm KČ/kus	350	vrtání otvoru do 70 mm (VSG) KČ/kus	1400
vrtání otvoru nad 70 mm KČ/kus	450	vrtání otvoru nad 70 mm (VSG) KČ/kus	3200
<b>CENÍK ŘEZÁNÍ SKLA - VLASTNÍ DODÁVKA</b>			
3 , 4 mm	120	8 mm	250
5 mm	150	10 mm	300
6 mm	170		

## OBCHODNÍ INFORMACE

<b>Název</b>	<b>AKUTERM SKLO a.s.</b> VÝROBA IZOLAČNÍCH SKEL  <a href="http://www.akuterm.cz">www.akuterm.cz</a> <a href="mailto:info@akuterm.cz">info@akuterm.cz</a>
<b>Sídlo</b>	Václavské náměstí 66 , Praha 1 , 110 00 Česká republika
<b>Provozovna</b>	Novohradská 15 , České Budějovice , 370 01 Česká republika  IČO : 26 03 18 17 DIČ : CZ-26 03 18 17
<b>Bankovní spojení :</b>	ČSOB ČB 112979233/0300 KB ČB 27-6721170277/0100 EUR účet 75128543/0300 IBAN: CZ80 0300 0000 0000 7512 8543 BIC (SWIFT): CEKOCZPP
<b>Datová schránka</b>	4ygcpw3
<b>Příjem zakázek:</b>	ústředna +420 387 240 438-9 +420 387 240 521 mobil +420 724 295 021 e-mail <a href="mailto:zakazky@akuterm.cz">zakazky@akuterm.cz</a> <div style="border: 1px solid black; padding: 5px; margin-top: 5px;">Bostlová Šárka Mertová Šárka Šindelářová Radka</div>
<b>Příprava pro výrobu</b>	+420 387 240 719
<b>Obchodní ředitel</b>	Ing.Kamil Konečný <a href="mailto:kamil.konecny@akuterm.cz">kamil.konecny@akuterm.cz</a> +420 602 408 760
<b>Prodej plochého skla :</b>	- tel / FAX +420 387 240 687
<b>Vedení firmy :</b>	+420 387 241 367